




COLLECTION LIMELIGHT®

FLASH™

Compatible avec le système au sel FreshWater®



Filtration à action double
Circulation SilentFlo



Isolation haute densité
FiberCor®



Écran couleur LCD



Avec coque Blanc alpin
et habillage Gris côtier

| | | | |
|---------------|---------------|-------------|----------------|
| Places | Places | Jets | Tension |
| 7 Places | Sans lounge | 41 Jets | 230 V / 16 A |

Dimensions
213 × 213 × 91 cm


Entretien de l'eau
Compatible avec le système au sel FreshWater®

COLLECTION LIMELIGHT®


FLASH™




COULEURS DE COQUES*



COULEURS DE L'HABILLAGE*



COULEURS DES COUVERTURES



DES MASSAGES INCOMPARABLES

41 Jets au total

- 1 jet rotatif double XL
- 3 jets rotatifs simples XL
- 1 jet directionnel XL
- 4 jets rotatifs simples standards
- 4 jets directionnels standards
- 28 jets directionnels Precision™

ENTRETIEN DE L'EAU FACILE

| | |
|-------------------------------|---|
| Système Traitement Eau | Compatible avec le système au sel FreshWater® |
| Système de filtration | Filtration à action double, 9,3 m ² , installation par le haut |

EFFICACITÉ ÉNERGÉTIQUE DE POINTE

| | |
|-----------------------------|--|
| Pompe à jets 1 | WaveMaster® 8200 ; deux vitesses, 2,0 CV en fonctionnement continu, 4,0 CV en couple de décrochage |
| Pompe à jets 2 | WaveMaster 8000 ; une vitesse, 2,0 CV en fonctionnement continu, 4,0 CV en couple de décrochage |
| Pompe de circulation | SilentFlo 5000™ pour une filtration continue et silencieuse |
| Réchauffeur | No-Fault® en titane 1500 W / 230 V |
| Isolation | Isolation FiberCor® ; Certifiée selon les normes d'efficacité énergétique de la CEC (California Energy Commission) et l'APSP 14 pour les spas portables. |
| Couverture | 9 à 6 cm profilée, centre en mousse d'une densité de 32 kg/m ³ |

DIMENSIONS

| | |
|-------------------|-------------------|
| Dimensions | 213 × 213 × 91 cm |
|-------------------|-------------------|

CAPACITÉ

| | |
|-------------------|----------------------------------|
| Capacité | 7 Places |
| Contenance | 1365 litres |
| Poids | 385 kg à sec ; 2 300 kg rempli** |

FONCTIONS SUPPLÉMENTAIRES

| | |
|--|---|
| Technologie de spa intelligente | Hot Spring Spas, opérée par le Kit de spa connecté |
| Jeu d'eau | Jeu d'eau Vidro™ rétroéclairé |
| Systèmes de lève-couverture | CoverCradle™, CoverCradle II, Lift 'n Glide™, et UpRite™ |
| Marchés | Marchés de la Collection Limelight (Gris côtier, Wenge, et Sable brun), Marche en polymère (Cendre, Noir) |
| Système de divertissement | Système audio sans fil à technologie Bluetooth® |
| Panneau de commandes | IQ 2020™ avec panneau de commandes LCD 230 V / 16 A, 50 Hz |
| Système d'éclairage | Points de lumière multicolore intérieurs Raio™ & Éclairage multicolore extérieur avec minuteur |
| Système de refroidissement de spa | CoolZone™ (en option) |